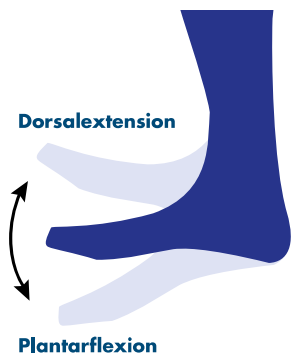


Untere Extremität

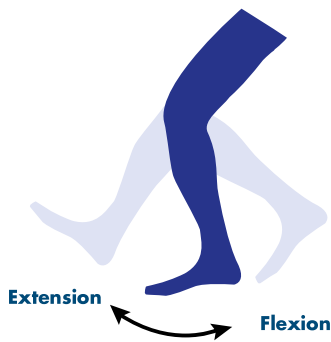
KNÖCHEL



Statische Gelenkschienen (Modell)	Kind Erw.	Seite	Dynamische Gelenkschienen (Modell)	Kind Erw.	Seite
MONO 10/20 (T)	• ○	33	DYNA 25 (T/K)	• ○	12
MONO 14/25 (T)	• •	33	DYNA 35 (T/K)	• •	13
MONO 20/25 (T)	○ •	33	DYNA TWIN Typ 25/25	• ○	15
EASY LOCK 16/25	• •	41	DYNA TWIN Typ 35/25	• •	15
FQ 10/20	• ○	45	DYNA TWIN Typ 35/35	○ •	15
FQ 14/25	• •	45	DYNA 45 (T/K)	○ •	16
FQ 20/25	○ •	45	DYNA GO 25 (T)	• ○	23
MA 12	• ○	50	DYNA GO 35 (T)	• •	23
MA 15	○ •	50	DYNA GO 45 (T)	○ •	23
TWIN 12/20	• ○	57	DYNA 25 3D	• ○	26
TWIN 14/35	○ •	57	DYNA 35 3D	• •	26
LIMIT 10/20	• ○	61	DYNA GO 25 3D	• ○	26
LIMIT 14/25	• •	61	DYNA GO 35 3D	• •	26
LIMIT 20/25	○ •	61			
EASY LOCK 16/25 3D	• •	42			

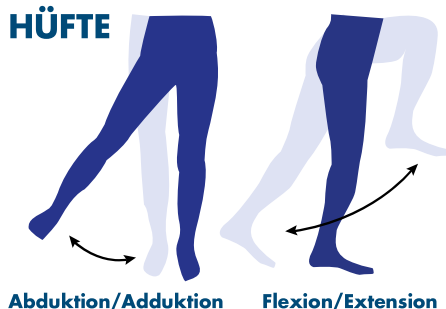
Bei den aufgeführten Gelenken gelten auch die T und K Ausführungen

KNIE



Statische Gelenkschienen (Modell)	Kind Erw.	Seite	Dynamische Gelenkschienen (Modell)	Kind Erw.	Seite
MONO 160° 10/20	• ○	36	DYNA 35	• •	13
MONO 160° 14/25	• •	36	DYNA 45	• •	16
MONO 160° 20/25	○ •	36	DYNA 55	○ •	17
POLY 10/20	• ○	39	DYNA GO 35	• •	21
POLY 14/25	• ○	39	DYNA GO 45	○ •	21
POLY 20/25	○ •	39	DYNA 25 3D	• ○	26
POLY 20/35	○ •	39	DYNA 35 3D	• •	26
EASY LOCK 16/25	• •	41	DYNA GO 25 3D	• ○	26
FQ 160° 10/20	• ○	46	DYNA GO 35 3D	• •	26
FQ 160° 14/25	• •	46			
FQ 160° 20/25	○ •	46			
GE 12	• ○	52			
GE 15	○ •	52			
DUAL 14/20	○ •	58			
DUAL 20/25	• •	58			
LIMIT ZV 10/20	• ○	63			
LIMIT ZV 14/25	• •	63			
LIMIT ZV 20/25	○ •	63			
EASY LOCK 16/25 3D	• •	42			

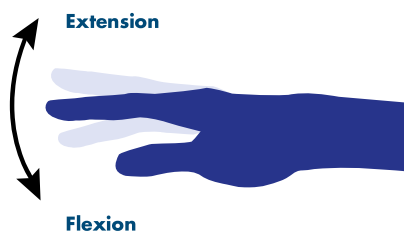
HÜFTE



Statische Gelenkschienen (Modell)	Kind Erw.	Seite	Dynamische Gelenkschienen (Modell)	Kind Erw.	Seite
Systemgelenk CO 15	• •	48	DYNA 35	• ○	13
			DYNA 45	• •	16
			DYNA 55	○ •	17
			DYNA GO 35	• ○	21
			DYNA GO 45	• •	21

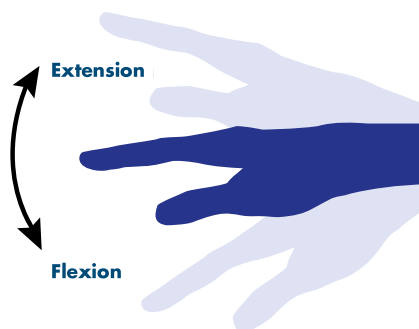
Obere Extremität

FINGER



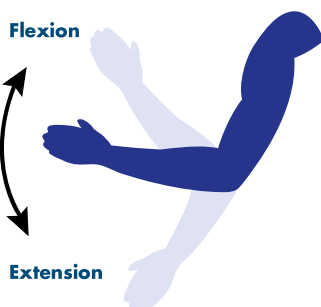
Statische Gelenkschienen (Modell)	Kind Erw.	Seite	Dynamische Gelenkschienen (Modell)	Kind Erw.	Seite
MONO 10/20	• •	33	DYNA 19	• •	10
FQ 10/20	• •	45	DYNA 25	• •	12
SINGLE 8/20	• •	55			
SINGLE 10/20	• •	55			
LIMIT 10/20	• •	60			

HAND



Statische Gelenkschienen (Modell)	Kind Erw.	Seite	Dynamische Gelenkschienen (Modell)	Kind Erw.	Seite
MONO 10/20	• ◦	33	DYNA 19	• •	10
MONO 14/25	◦ •	33	DYNA 25	◦ •	12
EASY LOCK 16/25	• •	42	DYNA 35	◦ •	13
FQ 10/20	• ◦	45			
FQ 14/25	◦ •	45			
SINGLE 10/20	• ◦	55			
SINGLE 14/25	◦ •	55			
TWIN 12/20	• •	57			
LIMIT 10/20	• •	60			
LIMIT 14/25	• •	60			

ELLENBOGEN



Statische Gelenkschienen (Modell)	Kind Erw.	Seite	Dynamische Gelenkschienen (Modell)	Kind Erw.	Seite
MONO 160° 10/20	• ◦	36	DYNA 25	• •	12
MONO 160° 14/25	• •	36	DYNA 35	◦ •	13
EASY LOCK 16/25	• •	42			
FQ 160° 10/20	• ◦	46			
FQ 160° 14/25	• •	46			
DUAL 14/20	• •	58			
DUAL 20/25	◦ •	58			
LIMIT ZV 10/20	• ◦	63			
LIMIT ZV 14/25	• •	63			

- empfohlen
- nicht empfohlen