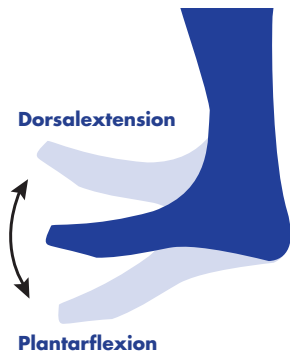


Untere Extremität

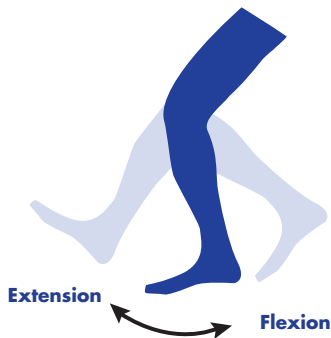
KNÖCHEL



Statische Gelenkschienen (Modell)	Kind Erw.	Seite	Dynamische Gelenkschienen (Modell)	Kind Erw.	Seite
MONO 10/20	• ○	21	DYNA 25	• ○	10
MONO 14/25	• •	21	DYNA 35	• •	11
MONO 20/25	○ •	21	DYNA 45	○ •	14
FQ 10/20	• ○	27	DYNA TWIN Typ 25	• ○	12
FQ 14/25	• •	27	DYNA TWIN Typ 35	○ •	12
FQ 20/25	○ •	27			
TWIN 10/20	• ○	39			
TWIN 14/35	○ •	39			
Limit 10/20	• ○	31			
Limit 14/25	• •	31			
Limit 20/25	○ •	31			
AT 12	• ○	43			
AT 16	○ •	43			

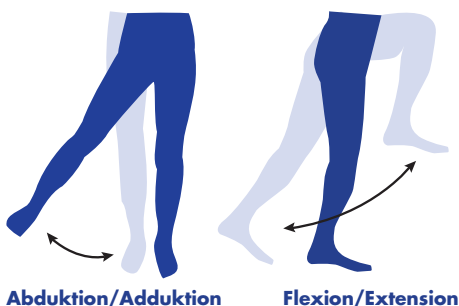
Bei den aufgeführten Gelenken gelten auch die T und K Ausführungen

KNIE



Statische Gelenkschienen (Modell)	Kind Erw.	Seite	Dynamische Gelenkschienen (Modell)	Kind Erw.	Seite
MONO 160° 10/20	• ○	25	DYNA 35	• •	11
MONO 160° 14/25	• •	25	DYNA 45	• •	14
MONO 160° 20/25	○ •	25	DYNA 55	○ •	13
FQ 160° 10/20	• ○	29			
FQ 160° 14/25	• •	29			
FQ 160° 20/25	○ •	29			
POLY 10/20	• ○	35			
POLY 14/25	• ○	35			
POLY 20/25	○ •	35			
POLY 20/35	○ •	35			
DUAL 14/20	○ •	41			
DUAL 20/25	• •	41			
Limit ZV 10/20	• ○	33			
Limit ZV 14/25	• •	33			
Limit ZV 20/25	○ •	33			
Systemgelenk G 16	○ •	44			
Rastgelenkschiene 409	○ •	42			
Rastgelenkschiene 410	• ○	42			
Doppelgelenkschiene 413 Mini	• ○	42			
Doppelgelenkschiene 413	○ •	42			

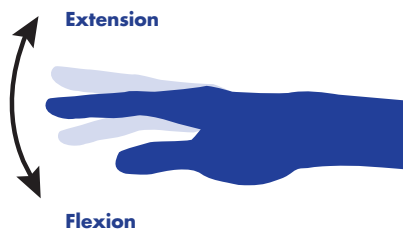
HÜFTE



Statische Gelenkschienen (Modell)	Kind Erw.	Seite	Dynamische Gelenkschienen (Modell)	Kind Erw.	Seite
Systemgelenk 391	• ○	45	DYNA 35	• ○	11
			DYNA 45	• •	14
			DYNA 55	○ •	15

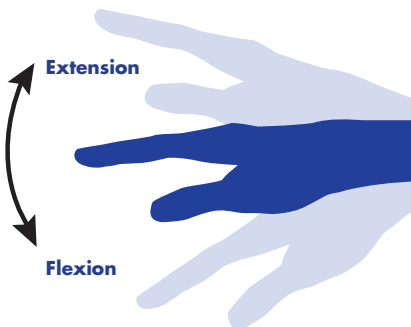
Obere Extremität

FINGER



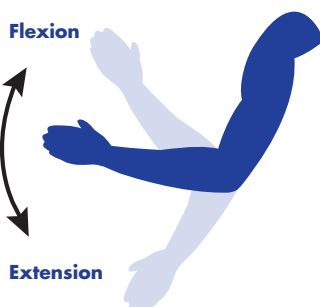
Statische Gelenkschienen (Modell)	Kind Erw.	Seite	Dynamische Gelenkschienen (Modell)	Kind Erw.	Seite
MONO 10/20	• •	21	DYNA 19	• •	8
FQ 10/20	• •	27	DYNA 25	• •	10
SINGLE 8/20	• •	37			
SINGLE 10/20	• •	37			
Limit 10/20	• •	31			

HAND



Statische Gelenkschienen (Modell)	Kind Erw.	Seite	Dynamische Gelenkschienen (Modell)	Kind Erw.	Seite
MONO 10/20	• ○	21	DYNA 19	• •	8
MONO 14/25	○ •	21	DYNA 25	○ •	10
FQ 10/20	• ○	27			
FQ 14/25	○ •	27			
SINGLE 10/20	• ○	37			
SINGLE 14/25	○ •	37			
TWIN 12/20	• •	39			
Limit 10/20	• •	31			
Limit 14/25	• •	31			

ELLENBOGEN



Statische Gelenkschienen (Modell)	Kind Erw.	Seite	Dynamische Gelenkschienen (Modell)	Kind Erw.	Seite
MONO 160° 10/20	• ○	25	DYNA 25	• •	10
MONO 160° 14/25	• •	25	DYNA 35	○ •	11
FQ 160° 10/20	• ○	29			
FQ 160° 14/25	• •	29			
DUAL 14/20	• •	41			
DUAL 20/25	○ •	41			
Limit ZV 10/20	• ○	33			
Limit ZV 14/25	• •	33			

- empfohlen
- nicht empfohlen