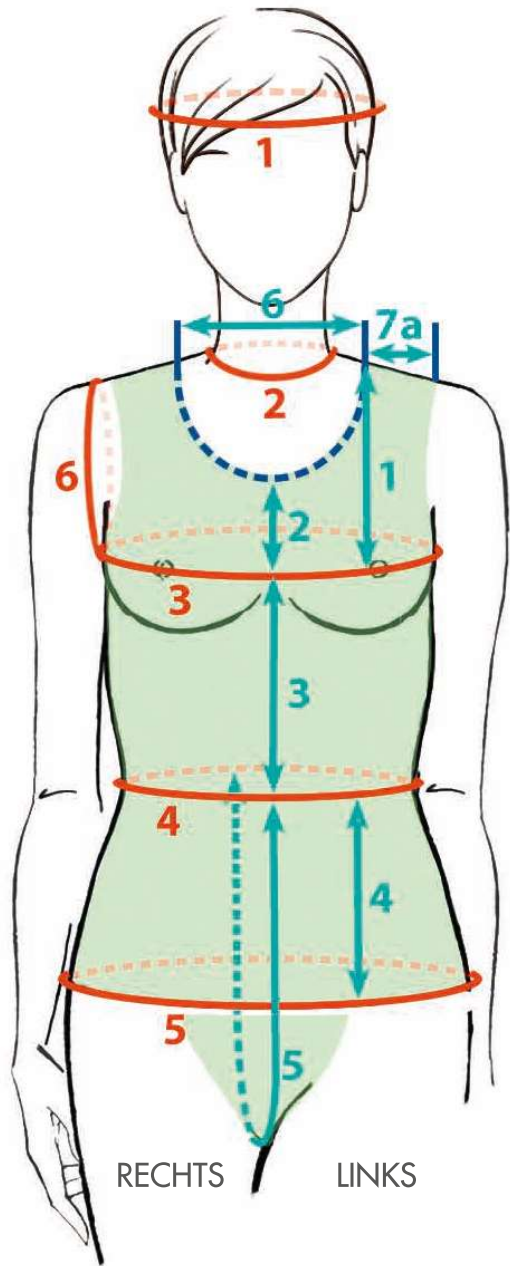


# MASSBLATT 1 WESTE



1. <b>Kopfumfang</b> .....	
2. <b>Halsumfang</b> .....	
3. <b>Brustumfang</b> .....	
4. <b>Taillenumfang</b> .....	
5. <b>Hüftumfang</b> .....	
5a. Umfang unterer Abschluss.....	
	<b>Rechts</b>   <b>Links</b>
6. <b>Vertikaler Schulterumfang</b> .....	

Umfangsmäße

1. <b>Brusthöhe (Schulter-Brust)</b> .....	
2. <b>Halsausschnitt Tiefe</b> .....	
3. <b>Vorderlänge (Brust-Taille)</b> .....	
4. <b>Hüfttiefe (Taille-Hüfte)</b> .....	
4a. Länge unterer Abschluss (Taille-Saum).....	
5. <b>Schrittlänge</b> .....	
6. <b>Halsausschnittbreite</b> .....	
7a. <b>Trägerbreite</b> .....	

Längenmaße

KONTAKTDATEN	<input type="checkbox"/> ANGEBOT <input type="checkbox"/> BESTELLUNG
Kundennr.:	Kommission:
Anschrift:	Alter: <input type="checkbox"/> Männlich <input type="checkbox"/> Weiblich
	Körpergröße:
	Diagnose:
Telefon:	Ansprechpartner:
Datum:	Unterschrift:

## 1. Stoff: (Design bitte ankreuzen)\*

### 2. Ausführung:

- 2-lagig
- 3-lagig
- Vorderteil
- Rückenteil

### 3. Verschluss: (zusätzlich)

#### Reißverschluss

- Vorne
- Teilbar  Nicht teilbar, lang  Nicht teilbar, kurz
- Mit Druckknöpfen unterlegt

#### Passend zum Design

#### Kontrastfarbe:

- |                                  |                                 |                               |                               |                                 |                               |
|----------------------------------|---------------------------------|-------------------------------|-------------------------------|---------------------------------|-------------------------------|
| <input type="checkbox"/> Schwarz | <input type="checkbox"/> Weiß   | <input type="checkbox"/> Grau | <input type="checkbox"/> Blau | <input type="checkbox"/> Türkis | <input type="checkbox"/> Grün |
| <input type="checkbox"/> Gelb    | <input type="checkbox"/> Orange | <input type="checkbox"/> Rot  | <input type="checkbox"/> Pink | <input type="checkbox"/> Rosé   |                               |

### 4. Stomaöffnung Öffnung für Sonde

(Bei der Anprobe genaue Position markieren)

#### Ausführung Öffnung für Sonde/Stoma

- Flexibel (nur mit Naht eingefasst)
- Leicht verstärkt/stabilisiert
- Mit Verstärkungsrahmen (fest)
- Abdeckung mit Klettverschluss
  - Rechts befestigt  Links befestigt  Oben befestigt
  - Unten befestigt  Lose

### 5. Zubehör:

- Backbone
- Abnehmbarer Ärmel\*
  - Rechts  Links


\*bitte zusätzlich das Maßblatt 1 + 2 „Abnehmbarer Ärmel“ Seite 52 – 53 ausfüllen.

### 6. Schritzwinkel:

- Klettverschluss vorne
- Druckknöpfe vorne



Black



White



Leaf



Flash




Fire



Metal




Rose



Rain



Zoo



Wings



Wall



Fur



Silver



Kilt



Pirates



Unicorn



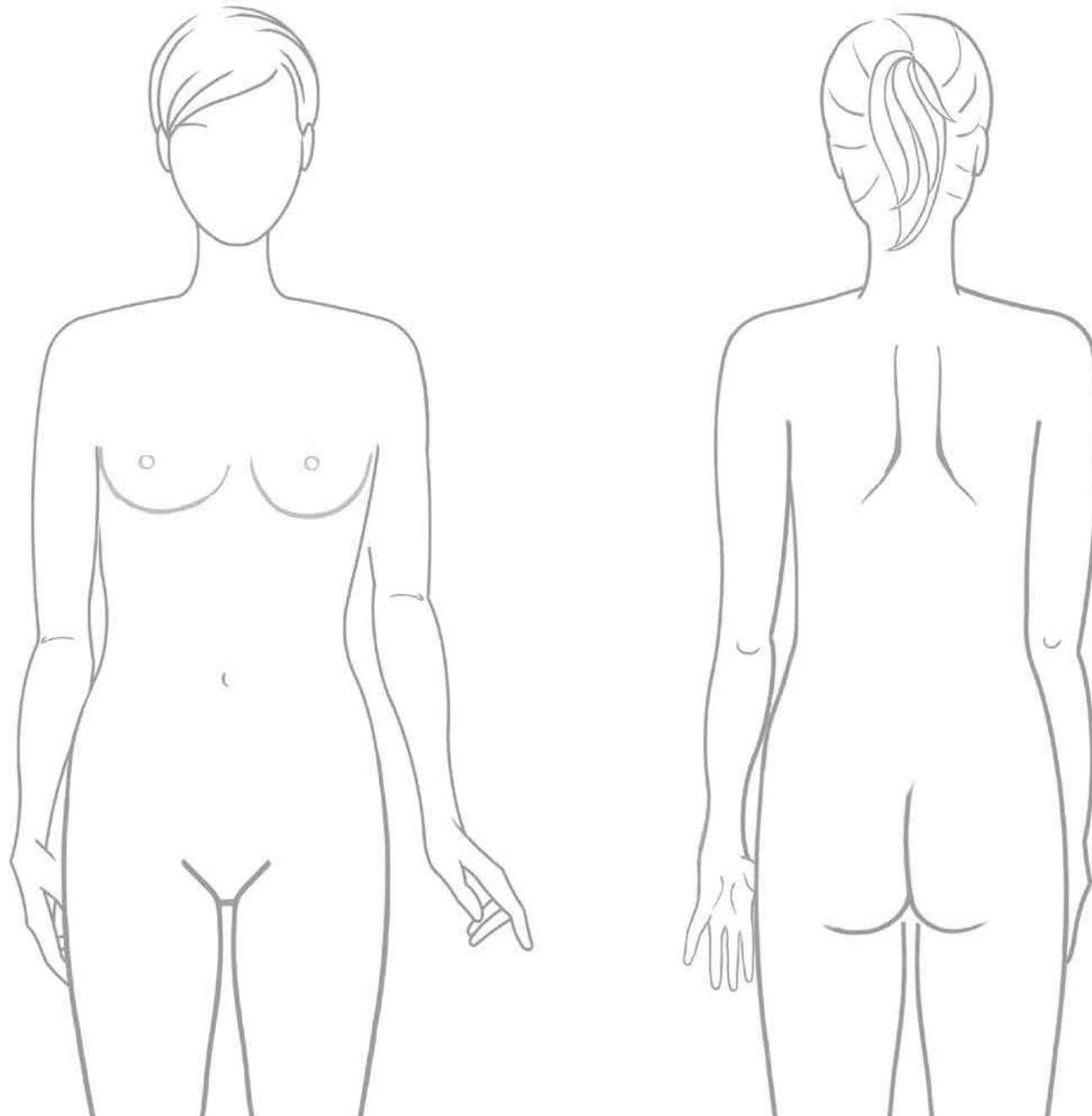
Splash Pink



Flowers

\* Bei der Weste ist unabhängig vom Design der Rücken immer aus schwarzem Material.

# SKIZZENBLATT WESTE



**!** Bitte nutzen Sie unsere  
Skizzenblätter als Kopiervorlage.

Für gewünschte Modifikationen, Korrekturzüge  
oder um Haltungs- und -Körper Besonderheiten  
zu skizzieren.