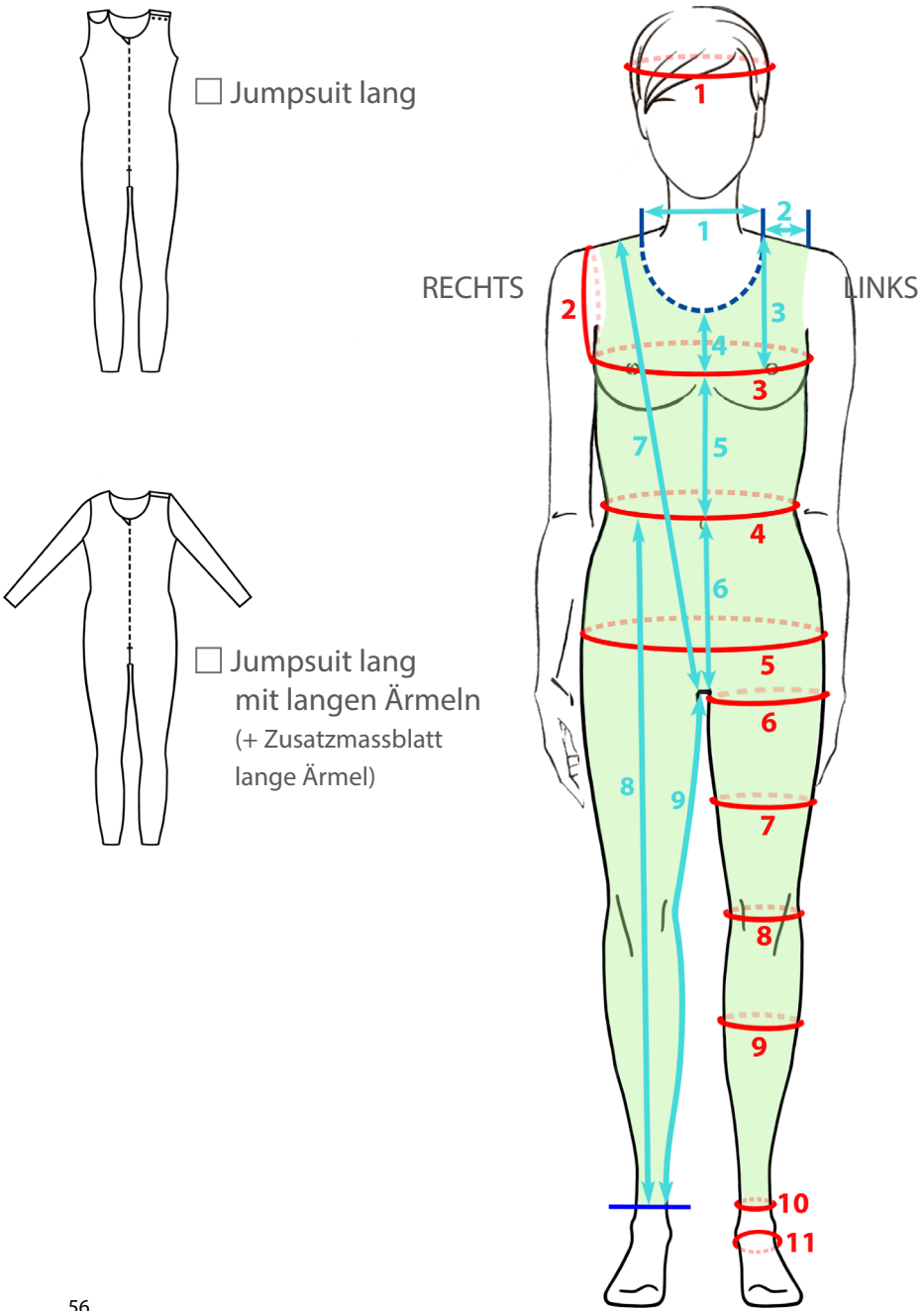


MASSBLATT 1 JUMPSUIT LANG



1. Kopfumfang			Umfangmaße
2. Vertikaler Schulterumfang			
3. Brustumfang			
4. Taillenumfang			
5. Hüftumfang			
	Rechts	Links	
6. Oberschenkelumfang unter Pofalte			
7. Umfang Mitte Oberschenkel			
8. Knieumfang			
9. Umfang stärkste Stelle Wade			
10. Fesselumfang			
11. Rist (Fersenumfang)			

1. Halsausschnittbreite			Längenmaße
2. Trägerbreite (bei Jumpsuit ohne Ärmel)			
3. Brusthöhe (Schulter-Brust)			
4. Halsausschnitt Tiefe			
5. Vorderlänge (Brust-Taille)			
6. Leibhöhe (Taille-Schritt)			
7. Rumpfhöhe (Schulter-Schritt)			
8. Beinlänge (Taille-Fessel)			
9. Innenbeinlänge			

KONTAKTDATEN		<input type="checkbox"/> ANGEBOT	<input type="checkbox"/> BESTELLUNG
Kundennr.:	Kommission:		
Anschrift:	Alter: <input type="checkbox"/> Männlich <input type="checkbox"/> Weiblich		
	Körpergröße:		
	Diagnose:		
Telefon:	Ansprechpartner:		
Datum:	Unterschrift:		

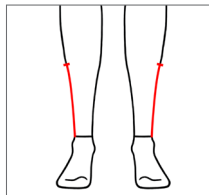
MASSBLATT 2 JUMPSUIT LANG

1. Stoff: (Design bitte ankreuzen) ☐ Anziehhilfe ☐ ohne Ärmel
 2. Ausführung: ☐ mit Ärmel*
- Vorderteil ☐ 1-lagig ☐ 2-lagig ☐ 3-lagig
 Rückenteil ☐ 1-lagig ☐ 2-lagig ☐ 3-lagig
 Ärmel* ☐ 1-lagig ☐ 2-lagig ☐ 3-lagig

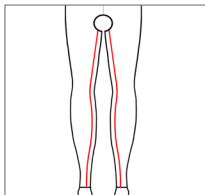
3. Haftband: ☐ Saum ☐ Ärmelsaum* ☐ rechts ☐ links ☐ Arme* ☐ Beine

5. Verschluss:
- ☐ Reißverschluss Rumpf
- ☐ vorne ☐ hinten ☐ rechts ☐ links
☐ teilbar ☐ nicht teilbar ☐ lang ☐ kurz
☐ Mit Druckknöpfen unterlegt
- ☐ Verschluss Schulter
- ☐ Druckknöpfe ☐ Klettverschluss ☐ Steckschließe
☐ rechts ☐ links

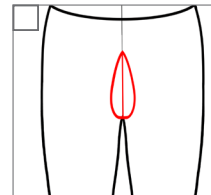
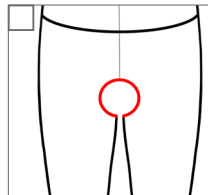
6. Zusätzliche Verschlüsse:
- ☐ Reißverschluss (nur bis 60 cm Länge) ☐ Klettverschluss ☐ Druckknopfband
7. Sonstiges:
- Aussparung (Bitte bei Anprobe markieren) ☐ Herrenzwinkel (Mehrweite im Genitalbereich)



☐ Rechts ☐ Links



☐ Rechts ☐ Links



8. ☐ Stomaöffnung ☐ Öffnung für Sonde

Bitte vorab ungefähre Position angeben oder auf Maßblatt 3 einzeichnen.

Bei der Anprobe genaue Position auf Orthese markieren sowie Größe und Form angeben.

Ausführung Öffnung für Sonde/Stoma

- ☐ Flexibel (nur mit Naht eingefasst)
☐ Leicht verstärkt/stabilisiert
☐ Mit Verstärkungsrahmen (fest)
☐ Abdeckung mit Klettverschluss
☐ Rechts befestigt ☐ Links befestigt
☐ Oben befestigt ☐ Unten befestigt ☐ Lose

9. ☐ Abnehmbare Ärmel*


☐ rechts ☐ links

* bitte zusätzlich das Maßblatt „Abnehmbarer Ärmel“
 Seite 68 – 69 ausfüllen.

10. ☐ Belüftungslöcher unter Achsel



☐ Black



☐ White



☐ Leo



☐ Zebra




☐ Fire



☐ Metal




☐ Rose



☐ Rain



☐ Zoo



☐ Wings



☐ Wall



☐ Fur



☐ Silver



☐ Flash



☐ Pirates



☐ Unicorn



☐ Splash Pink



☐ Flowers

11. Reißverschlüsse und Nähte

☐ Passend zum Design

☐ Kontrastfarbe:

☐ Schwarz ☐ Weiß ☐ Grau ☐ Blau ☐ Türkis ☐ Grün
☐ Gelb ☐ Orange ☐ Rot ☐ Pink ☐ Rosé

SKIZZENBLATT JUMPSUIT LANG

Korrekturzüge:

Bezeichnung	Bestellnummer

Bezeichnung und Bestellnummer entnehmen Sie bitte der separaten Liste für Korrekturzüge.



Bitte nutzen Sie unsere Skizzenblätter als Kopiervorlage.

Für gewünschte Modifikationen, Korrekturzüge oder um Haltungen, und -Körper Besonderheiten zu skizzieren.

